

en Installation instructions
 de Montageanweisung
 es Instrucciones de montaje
 fr Notice de montage
 it Istruzioni di montaggio
 sv Installation och skötsel

WIOP100-8DI8DC

3ADR0 71 020 M5501



2CDC 351 017 F0006

ABB Automation Products GmbH
 Wallstadter Str. 59 Postfach 1140
 68526 Ladenburg 68520 Ladenburg
 Germany Germany
 Tel.: +49 62 21 701 1444
 Fax: +49 62 21 701 1382
 E-Mail: plc.sales@de.abb.com
 www.abb.com/plc



Warning!

en Installation and maintenance have to be performed according to the technical rules, codes and relevant standards, e.g. EN 60204 part 1, by skilled electricians only.

¡Advertencia!

es La instalación y mantenimiento de estos aparatos debe efectuarla un especialista, de acuerdo a las reglas, instrucciones y normas relevantes, p.ej.: EN60204, Parte 1.

Avvertenze!

it In accordo con le normative tecniche vigenti (esempio: EN60204-1) l'installazione e la manutenzione devono essere realizzate solamente da personale specializzato.

Warnung!

de Die Installation und Wartungsarbeiten dieses Gerätes müssen durch eine Elektrofachkraft durchgeführt werden, nach den anerkannten technischen Regeln, Vorschriften und relevanten Normen z. B. EN 60204 Teil 1.

Avertissement!

fr L'installation et la maintenance de cet appareil doivent être réalisées par des personnes compétentes et connaissant les textes et directives réglementaires, ainsi que les normes de référence telle que la norme EN60204.1.

Varning!

sv Installation och underhåll av denna apparat får endast utföras av behörig person, och enligt gällande föreskrifter och standarder t.ex. EN 60204 del 1.

en Please refer to the manual for safety instructions.

System description

German manual: 3ADR0 71 016 D01xx
 English manual: 3ADR0 71 016 D02xx

es Las indicaciones de seguridad se hallan en el manual.

Descripción del sistema

Manual en alemán: 3ADR0 71 016 D01xx
 Manual en inglés: 3ADR0 71 016 D02xx

it Leggere il manuale per istruzioni sulla sicurezza.

Descrizione del sistema

Manuale tedesco: 3ADR0 71 016 D01xx
 Manuale inglese: 3ADR0 71 016 D02xx

de Die Sicherheitshinweise entnehmen Sie bitte dem Handbuch.

Systembeschreibung

Deutsch: 3ADR0 71 016 D01xx
 Englisch: 3ADR0 71 016 D02xx

fr Lisez le manuel pour trouver les prescriptions de sécurité.

Description du système

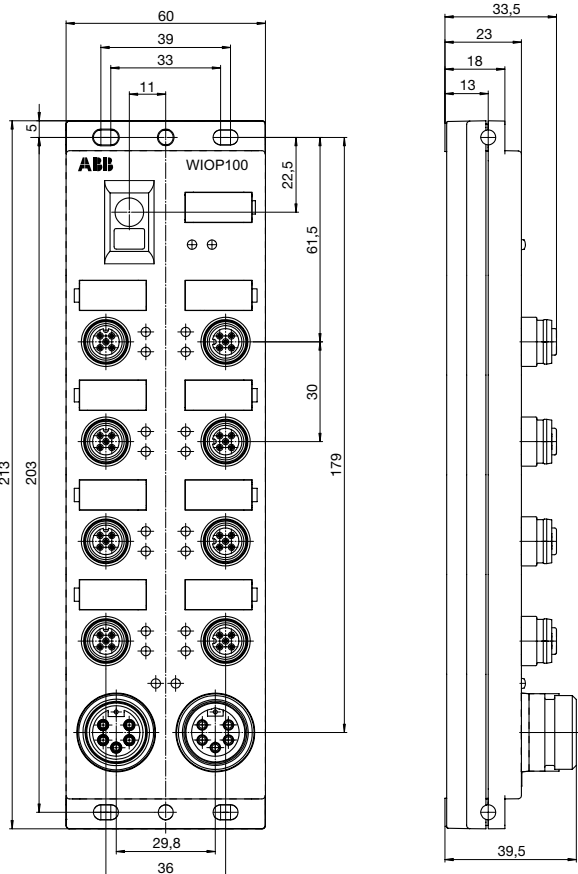
Manuel allemand: 3ADR0 71 016 D01xx
 Manuel anglais: 3ADR0 71 016 D02xx

sv Var vänlig beakta säkerhetsinstruktionerna i manualen.

Systembeskrivning

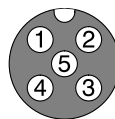
Tysk: 3ADR0 71 016 D01xx
 Engelsk: 3ADR0 71 016 D02xx

en Dimensions
 de Abmessungen
 es Dimensiones
 fr Dimensions
 it Dimensioni
 sv Dimensioner



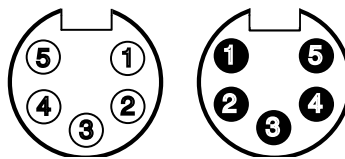
en Connection
 de Anschluss
 es Conexión
 fr Connexion
 it Conessione
 sv Anslutning

Input/Output M12



- 1 = + 24 V
- 2 = Signal B
- 3 = GND (0 V)
- 4 = Signal A
- 5 = earth

Power supply 7/8"



- 1 = GND (0 V)
- 2 = GND (0 V)
- 3 = earth
- 4 = + 24 V system / sensors U_s
- 5 = + 24 V actuators / load U_L